

Patientenportal

Untersuchung teilen bzw. Teilung wieder aufheben

1. Melden Sie sich am Patientenportal mit Ihren Logindaten an

- Eingabe des **Sicherheitsschlüssels** (auf dem Zugangsticket mit QR-Code) und anschließender
- Eingabe Ihres **Geburtsdatums**

Beispiel: Internetbrowser am PC / Tablet / Handy

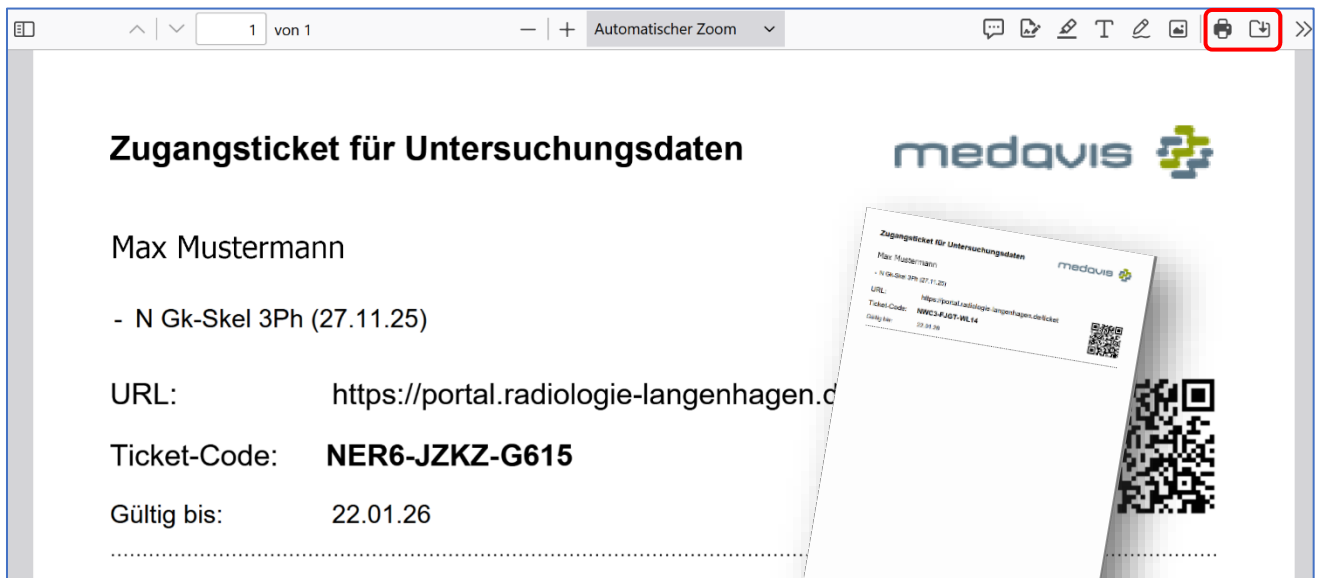
Adresse: <https://portal.radiologie-langenhausen.de/ticket>

Beachten Sie auf der rechten Seite des Anmeldebildschirms die Zeichenerklärung...

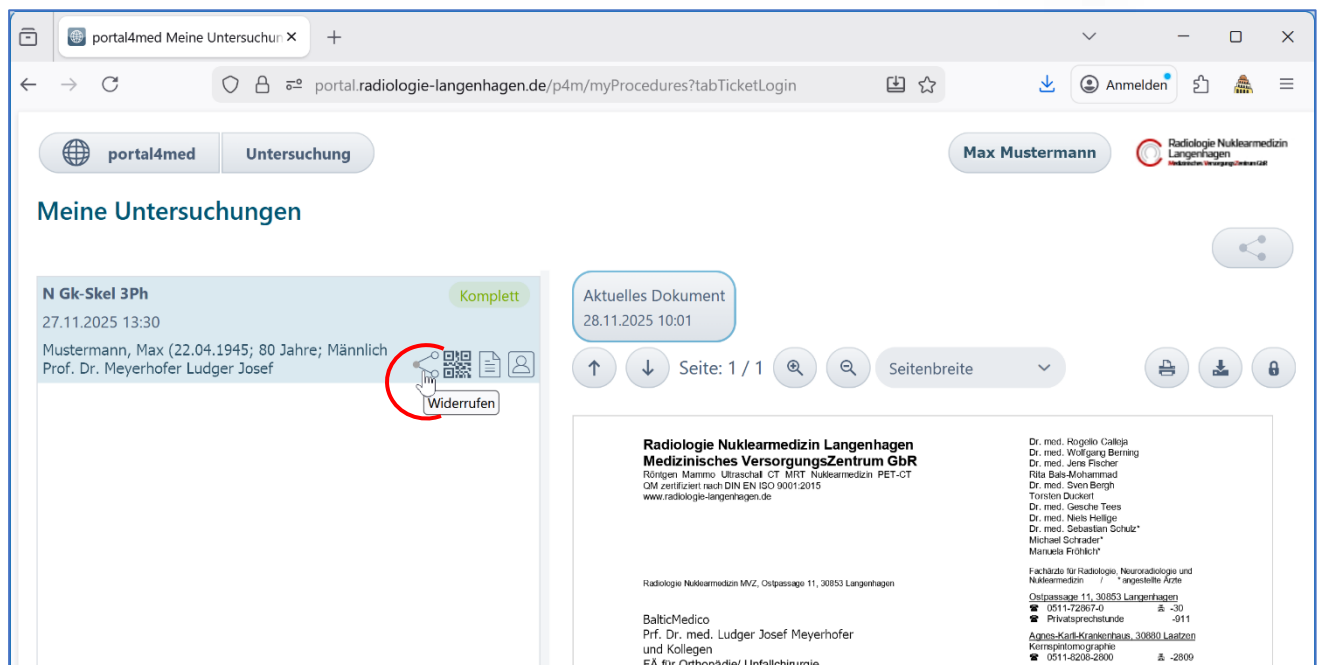
2. Um die Untersuchungsdaten zu "teilen", wird ein neues Zugangsticket als PDF-Datei erzeugt.

- Dieses Ticket hat nur eine Gültigkeit von **4 Tagen!** (Das von uns ausgehändigte Ticket 360 Tage.)
- Sie können die erstellten "Teilung-Tickets" auch jederzeit widerrufen.
- **Jedes Ticket zur Teilung** Ihrer Daten erhält einen **anderen Zugangscode** und QR-Code.

Klicken Sie zum Teilen oben recht unter unserem Logo auf das "Teilen-Symbol" um ein Zugangsticket erstellen zu lassen. Es öffnet sich in einem weiteren Browserfenster als **PDF-Dokument**, welches Sie **drucken** oder **herunterladen** können um es z.B. **per mail** zu versenden. siehe nächste Seite...

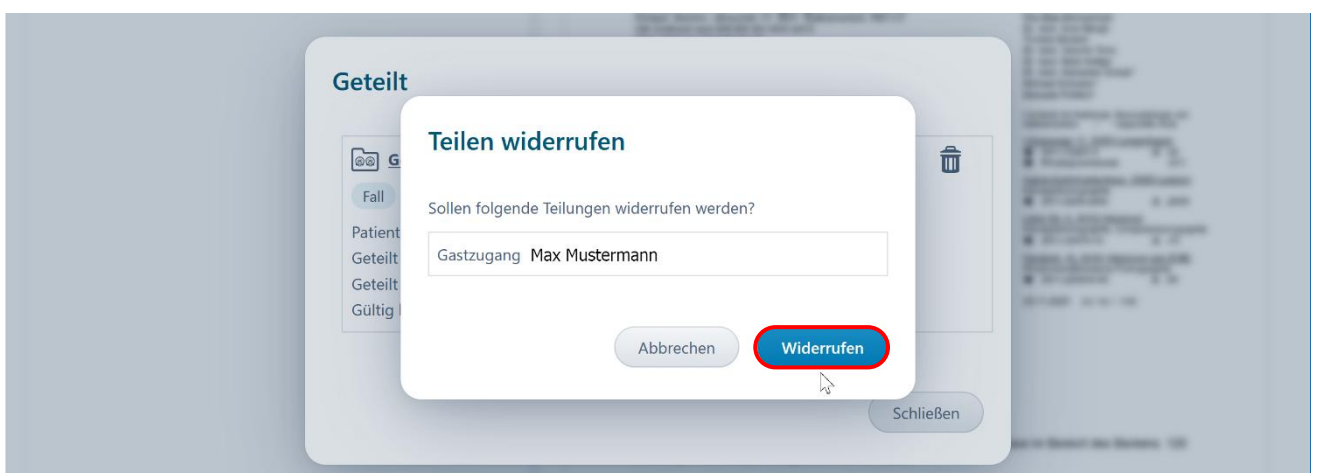


Wie schon beschrieben ist der hier abgebildete Ticket-Code einer von Vielen, der nicht mehr gültig sein muss.



3. Teilung widerrufen

Um die Teilung der Untersuchung und damit das erzeugte Zugangsticket zu widerrufen, klicken Sie auf der linken Seite Ihrer Untersuchungen wiederum auf das Teilen-Symbol und folgen den daraufhin angezeigten Pop-up-Fenstern.





Meine Untersuchungen

N Gk-Skel 3Ph

Komplett

27.11.2025 13:30

Mustermann, Max (22.04.1945; 80 Jahre; Männlich)
Prof. Dr. Meyerhofer Ludger Josef

Aktuelles Dokument

28.11.2025 10:01



Seite: 1 / 1

**Radiologie Nuklearmedizin**
Medizinisches Versorgung
Röntgen Mamma Ultraschall CT MRT N

4. alle Symbole

Teilen widerrufen"geteiltes" Zugangsticket anzeigen
(PDF-Dokument)Befundbericht anzeigenUntersuchungsaufnahmen anzeigen